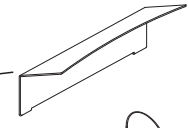


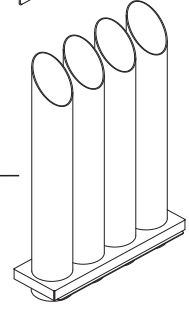
SUC (グッドアップ) 清掃マニュアル

⚠ 清掃時は必ず排気ファンを止めて下さい ⚠

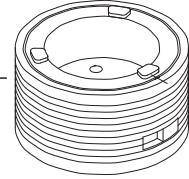
吸込カバー



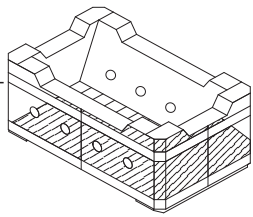
パイプセット



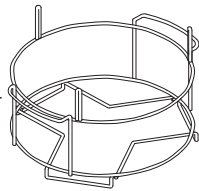
七輪 (丸型)



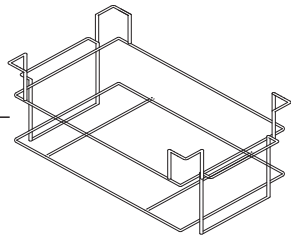
七輪 (角型)



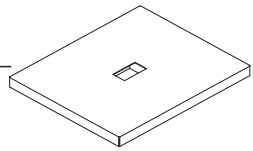
七輪スタンド (丸型)



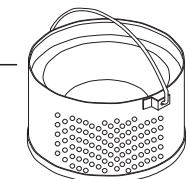
七輪スタンド (角型)



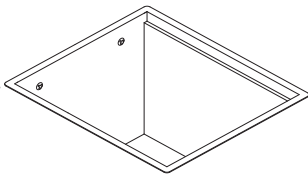
七輪台



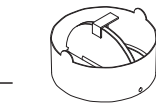
フィルタセット



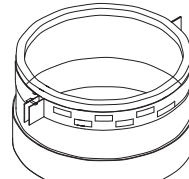
アウトケーシング



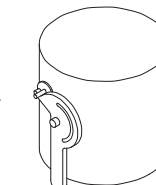
F・D



接続チューブ



F・V・D



随時、濡れ雑巾などで汚れを拭き取り、1日に1度は、**やわらかいスポンジ**でお湯洗いして下さい。
定期的に金属磨きなどでお手入れして下さい。
(目の粗いスポンジをご使用されますと、製品にキズが付く恐れがあります。)

1日に1度は、内部の灰や焼けカスをしっかり取り除いて下さい。
注意 (水に濡れたり、強い衝撃を与えると、七輪の耐久性が低下します。)

随時、濡れ雑巾などで汚れを拭き取り、1日に1度は、**やわらかいスポンジ**でお湯洗いして下さい。
定期的に金属磨きなどでお手入れして下さい。
(目の粗いスポンジをご使用されますと、製品にキズが付く恐れがあります。)

重要

1週間に1度は、オイルキャッチャを取り出し、フィルタセットの油をお湯で洗い落として下さい。
(拭き掃除は目詰まりの原因になるため、必ずお湯で洗って下さい。)
その後、フィルタセットの水分をよく取り、オイルキャッチャを再度入れて下さい。
オイルキャッチャ全体が黒い場合は新品と交換して下さい。

フィルターセットを取り外した状態で、1日に一度は、スポンジ(ザラザラ側)を泡立て、水気を切って洗浄して下さい。
その後濡れ雑巾等で拭き取って下さい。

1日に一度は、手のとどく範囲で濡れ雑巾等で油分を拭き取って下さい。
(接続チューブとF・V・Dは分解できません。)

無煙ロースター ータルシステムプロダクツ



シンポ株式会社

北海道支社 / TEL011-867-8929 仙台営業所 / TEL022-244-8921
東京支店 / TEL03-5959-6861 福岡営業所 / TEL092-474-3261
名古屋支店 / TEL052-776-2241 海外事業部 / TEL03-5959-6761
大阪支店 / TEL06-6378-5781

ベストサービス24

24時間サービスを実施しております。
サービスのことは安心してお任せ下さい。

受付電話



0120-33-2231