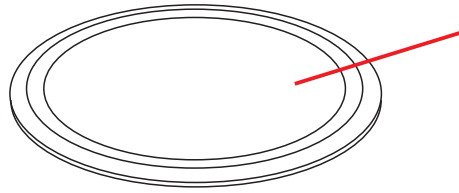


# SKRセラミック炭タイプ清掃マニュアル

清掃時は必ず排気ファンを止めて下さい

トッピング



トッピングは、随時、濡れ雑巾などで汚れを拭き取って下さい。1日に1度は、スポンジ（ザラザラ側）でお湯洗いして下さい。定期的に金属磨きなどでお手入れして下さい。

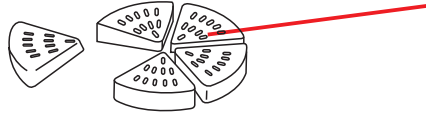
**重 要**

セラミック炭の炎孔（炎がでる孔）が確保出来るように、必ず1日に1度はワイヤーブラシでブラッシング（汚れ落とし）をして下さい。

**重 要**

1日に一度は、お湯付けした後、金束子で汚れを落として下さい。

セラミック炭



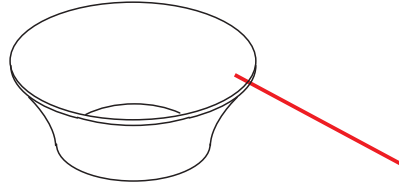
1日に一度は、スポンジ（ザラザラ側）でお湯洗いして下さい。

1日に一度は、スポンジ（ザラザラ側）でお湯洗いして下さい。

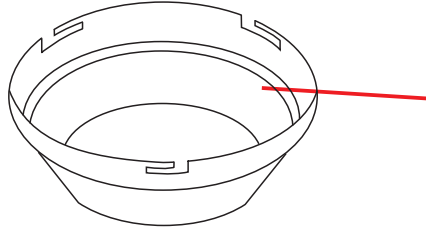
サ ナ



内壺（セラ壺）



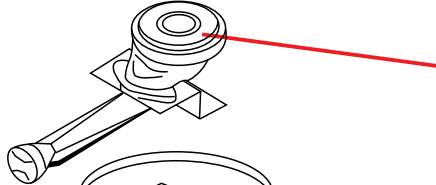
外壺（アルミ壺）



バーナーヘッド



バーナーボディー



ワイヤーブラシのブラッシングによる炎孔（炎がでる孔）の清掃を、必ず1日に1度は行って下さい。

定期的に、プラスチックハンマーや木づちなどで数回叩いて、中のサビや汚れを落として下さい。

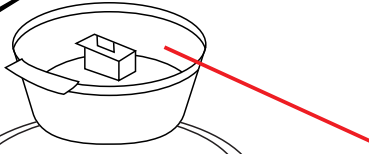
**重 要**

残りの水量にかかわらず、2廻転に1度は水の補充をして下さい。

1日に一度は、スポンジ（ザラザラ側）でお湯洗いして下さい。

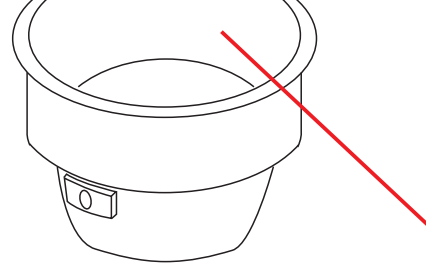
1日に一度は、スポンジ（ザラザラ側）でお湯洗いして下さい。

ドレインパン



1日に一度は、スポンジ（ザラザラ側）でお湯洗いして下さい。

インナー  
ケーシング

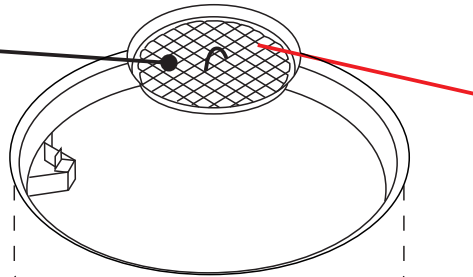


**重 要**

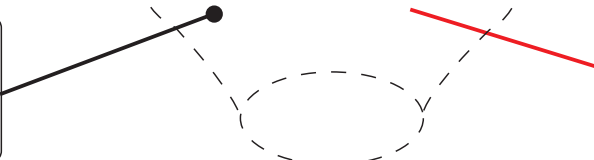
1日に一度は、スポンジ（ザラザラ側）を泡立て、水気を切って泡洗浄をして下さい。その後、濡れ雑巾等で拭き取って下さい。

1週間に一度は、C-BOXの底の油等を付属のクリーニングロッドにウエス等をはさみ汚れを拭き取って下さい。（C-BOXは分解できません。）

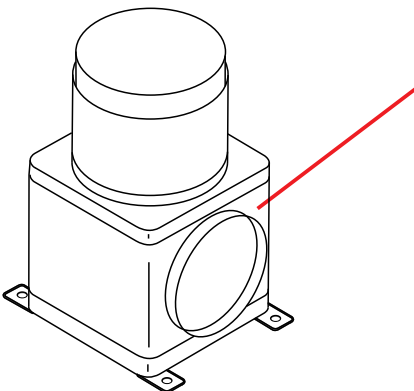
プレフィルター



アウター  
ケーシング



C-BOX



クリーニングロッド

無煙ロースター トータルシステムプロダクツ

 **シンポ株式会社**

北海道支社 / TEL011-867-8929 仙台営業所 / TEL022-244-8921  
東京支店 / TEL03-5959-6861 福岡営業所 / TEL092-474-3261  
名古屋支店 / TEL052-776-2241 海外事業部 / TEL03-5959-6761  
大阪支店 / TEL06-6378-5781

ベストサービス24 24時間サービスを実施しております。サービスのことは安心してお任せ下さい。受付電話  0120-33-2231